



AVIS Bus 010

Rectificatif n°01

Adresses: Gares de Luxembourg, Wasserbillig, Esch, Ettelbruck, Mersch, Clervaux, Troisvierges et Wiltz.

AVS, AVNCo, SG/COM, GRCP, Cellule BUS RGTR.

Ministère de la Mobilité et des Travaux publics - Département des Transports, CdT.

Entreprise(s) de Transport RGTR:

Alltra ; Altmann ; André ; Bartholmé ; Bollig ; Clement ; Ecker ; Feller ; Frisch B ; Frisch R ; Huberty ; Koob ; Meyers ; Müller-Nies ; Pletschette ; Rapide ; Ross ; ORN ; Sales ; Demy ; Schemel ; Schiltz ; Schmit ; Schneider ; Siedler ; Simon D ; Simon P ; Stephany ; Unsen ; Vandivinit ; Wagner ; Wewer ; Weber ; Zenners ; CFL ; AVL **avec prière d'informer le public intéressé.**

Commune(s) :

Beaufort ; Bech ; Beckerich ; Berdorf ; Bertrange ; Bettembourg ; Bettendorf ; Betzdorf ; Bissen ; Biwer ; Boevange-sur-Attert ; Boulaide ; Bourscheid ; Bous ; Clervaux ; Colmar-Berg ; Consdorf ; Contern ; Dalheim ; Diekirch ; Differdange ; Dippach ; Dudelange ; Echternach ; Ell ; Erpeldange-sur-Sûre ; Esch-sur-Alzette ; Esch-sur-Sûre ; Ettelbruck ; Feulen ; Fischbach ; Flaxweiler ; Frisange ; Garnich ; Goesdorf ; Grevenmacher ; Grosbous ; Heffingen ; Hesperange ; Hobscheid ; Junglinster ; Käerjeng ; Kayl ; Kehlen ; Kiischpelt ; Koerich ; Kopstal ; Lac de la Haute Sûre ; Larochette ; Lenningen ; Leudelange ; Lintgen ; Lorentzweiler ; Luxembourg ; Mamer ; Manternach ; Mersch ; Mertert ; Mertzig ; Mompach ; Mondercange ; Mondorf-les-Bains ; Niederanven ; Nommern ; Parc Hosingen ; Petange ; Preizerdau ; Putscheid ; Rambrouch ; Reckange-sur-Mess ; Redange ; Reisdorf ; Remich ; Roeser ; Rosport ; Rumelange ; Saeul ; Sandweiler ; Sanem ; Schengen ; Schieren ; Schifflange ; Schuttrange ; Septfontaines ; Stadbredimus ; Steinfort ; Steinsel ; Strassen ; Tandel ; Troisvierges ; Tuntange ; Useldange ; Vallee de l'Ernz ; Vianden ; Vichten ; Wahl ; Waldbillig ; Waldbredimus ; Walferdange ; Weiler-la-tour ; Weiswampach ; Wiltz ; Wincrange ; Winseler ; Wormeldange

Concerne : **Nouveaux horaires rentrée scolaire 2020-2021.**

Les modifications horaires des lignes RGTR du présent avis Bus seront officiellement valables

à partir du dimanche 13 septembre 2020.

Veuillez télécharger les nouveaux horaires sous forme PDF sur le site MDDI :

<http://www.transports.lu/IVU/Lignes/>

Les affichages pour les arrêts d'autobus seront transmis aux communes par le Verkéiersverbond.

Remarque : les télégrammes chantiers en vigueur restent aussi en vigueur comme décrit dans ceux-ci.



Lignes RGTR concernées :

100 Luxembourg - Larochette - Diekirch (via Bourglinster - Altlinster)

- Adaptation des courses suivantes :
8639 X dép. 21:13 devient 8657 X dép. 21 :16
8999 X dép. 22:13 devient 9017 X dép. 22 :16
- Pour l'horaire exact, veuillez consulter l'horaire sous forme PDF.

102 Eisenborn - Lorentzweiler

- Réorganisation de la ligne suite, réorganisation réseau RGTR.
- Pour l'itinéraire exact et l'horaire, veuillez consulter l'horaire sous forme PDF.

107 Kirchberg - Junglinster - Beaufort (via Heffingen - Christnach)

- La course 3035 © dép. 05:39 change de catégorie 5.0 à 7.2

108 Altrier - Müllerthal – Grundhof

- Adaptation des courses suivantes :
5747 X dép. 13:11 devient 5669 X dép. 12 :58
5650 X dép. 12:55 devient 5590 X dép. 12 :45
- Suppression de la correspondance sur la course 108-5669 X à Altrier avec la ligne 110 et 111 vers Echternach.
- Suppression de la correspondance sur la course 5650 avec la ligne 111
- Pour l'horaire exact, veuillez consulter l'horaire sous forme PDF.

110 Luxembourg – Echternach

- Réorganisation de la ligne suite, réorganisation réseau RGTR.
- Pour l'itinéraire exact et l'horaire, veuillez consulter l'horaire sous forme PDF.

111 Luxembourg - Echternach (via Consdorf)

- Attribution des quais dans la gare d'Echternach. La ligne est attribuée au quai 1.
- Attribution des quais dans la gare CFL. La ligne est attribuée au quai 104.

112 Junglinster - Bech – Echternach

- Réorganisation de la ligne suite, réorganisation réseau RGTR.
- Pour l'itinéraire exact et l'horaire, veuillez consulter l'horaire sous forme PDF.

113 Limpertsberg/LTC - Junglinster - Echternach (cs)

- Attribution des quais dans la gare d'Echternach. La ligne est attribuée au quai 1.

114 Limpertsberg - Strassen - Bertrange EE2

- Introduction de la ligne scolaire sur base des factures spéciales dans le système informatique.
- Pour l'itinéraire exact et l'horaire, veuillez consulter l'horaire sous forme PDF.



Département de la mobilité
et des transports

116 Kirchberg - Longuich - Schweich (D)

- Réorganisation de la ligne suite, réorganisation réseau RGTR.
- Pour l'itinéraire exact et l'horaire, veuillez consulter l'horaire sous forme PDF.

117 Luxembourg - Findel - Mesenich frt. - Trier (D) (via Munsbach/PAS)

- Ajout d'une course supplémentaire 6490 Ⓐ dép. 15:15.
- Mise en cohérence des restrictions pour monter ou descendre.
- Pour l'itinéraire exact et l'horaire, veuillez consulter l'horaire sous forme PDF.

118 Kirchberg - Kirchberg - Mesenich frt. - Trier (D)

- Réorganisation de la ligne suite, réorganisation réseau RGTR.
- Pour l'itinéraire exact et l'horaire, veuillez consulter l'horaire sous forme PDF.

119 Kirchberg - Mesenich frontière

- Ajout de trois courses supplémentaire en direction de Mesenich frontière :
4000 Ⓐ dép. 08:20
4360 Ⓐ dép. 09:20
5440 Ⓐ dép. 12:20
- Pour l'itinéraire exact et l'horaire, veuillez consulter l'horaire sous forme PDF.

120 Luxembourg - Hostert – Junglinster

- Changement d'itinéraire, en direction de Junglinster, circulation directe entre Luxembourg-Gare et Fondation Pescatore par tunnel René Konen sans desserte des arrêts Roosevelt et Hamilius
- Pour l'itinéraire exact et l'horaire, veuillez consulter l'horaire sous forme PDF.

122 Charlys Statioun - Cargo Center

- Réorganisation de la ligne suite, réorganisation réseau RGTR.
- Pour l'itinéraire exact et l'horaire, veuillez consulter l'horaire sous forme PDF.

125 Hollerich P&R - Kirchberg – Oberanven

- L'arrêt Hollerich-Pierre & Paul est remplacé par Jean-Baptiste Merkels.
- En direction de Kirchberg, l'arrêt Hamilius est remplacé par un arrêt de substitution LUX (Centre), Amélie au boulevard prince Henri hauteur maison n°5
- Les courses suivantes changent de catégorie 6.0 vers 6.2, les dimanches:
4372; 4732; 5086; 5446; 5806; 6166; 6526; 6886; 7246; 7606; 7966; 4373; 4733;
5083; 5443; 5803; 6163; 6523; 6883; 7243; 7603
- Pour l'itinéraire exact et l'horaire, veuillez consulter l'horaire sous forme PDF.

130 Kirchberg/Luxexpo - Grevenmacher – Machtum

- Réorganisation de la ligne suite, réorganisation réseau RGTR.
- Pour l'itinéraire exact et l'horaire, veuillez consulter l'horaire sous forme PDF.

131 Luxembourg - Grevenmacher - Machtum (cs)

- La course 3629 Ⓐ change de catégorie 5.0 vers 6.2.



132 (Kirchberg/Luxexpo) - Grevenmacher - Wellen - Nittel (D)

- Adaptation de la course 8008 X dép. 19:28 devient 8038 X dép. 19:33
- Les courses suivantes changent de catégorie de lundi à samedi de 5.0 vers 6.2. :
3491, 7000, 7720, 8230
- Les courses suivantes changent de catégorie de lundi à vendredi de 5.0 vers 6.2. :
4061, 6208, 8038, 8368
- Pour l'horaire exact, veuillez consulter l'horaire sous forme PDF.

133 Luxexpo – Grevenmacher

- Introduction d'une nouvelle ligne résultant de la réorganisation de la ligne 130
- Pour l'itinéraire exact et l'horaire, veuillez consulter l'horaire sous forme PDF.

134 (Kirchberg) - Grevenmacher - Konz (D)

- La course 3089 change de catégorie 5 vers 6.2.

135 Kirchberg - Niederdonven – Grevenmacher

- Les courses suivantes changent de catégorie de 6.0 vers 6.2. :
5620 [2][4] ; 6190 [A] ; 6700 [1][3][5] ; 7348 [A] ; 3335 X
- La course 3539 X change de catégorie 5.0 vers 6.2.

140 Kirchberg – Canach

- Réorganisation de la ligne suite, réorganisation réseau RGTR.
- Pour l'itinéraire exact et l'horaire, veuillez consulter l'horaire sous forme PDF.

141 Canach - Wormeldange - Grevenmacher - Junglinster (sc)

- La course 6851 [A] dép. 16:15 devient 6791 [A] 16:05.
- Pour l'horaire exact, veuillez consulter l'horaire sous forme PDF.

142 Kirchberg - Oetrange - Moutfort (via Niederanven - Munsbach)

- Réorganisation de la ligne suite, réorganisation réseau RGTR.
- Pour l'itinéraire exact et l'horaire, veuillez consulter l'horaire sous forme PDF.

143 Canach - Geesseknäppchen (cs)

- Les courses suivantes changent de catégorie 6.0 vers 6.2 :
6190 [A] ; 5620 [2][4] ; 6700 [1][3][5] ; 3461 [1][3][5]

144 Itzig - Luxembourg - Neihaischen (via Howald - Kirchberg)



- Toutes les courses du mandataire Weber changent de catégorie 6.0 vers 6.4.
- Changement de l'itinéraire, en direction de Neihaischen, circulation directe entre Luxembourg-Gare et Fondation Pescatore par tunnel René Konen sans desserte des arrêts Roosevelt et Hamilius
- Pour l'itinéraire exact et l'horaire, veuillez consulter l'horaire sous forme PDF.

145 Geesseknäppchen (S) - Limpertsberg/LTC - Neihaischen (cs)

- La course 6058 [A] change de catégorie 5.0 vers 6.2.




146 Itzig - Erpeldange - Mondorf (cs)

- Toutes les courses changent de catégorie 6.0 vers 5.0 sauf 5471 , 5741  qui changent de catégorie vers 6.2.
- Changement d'itinéraire, toutes les courses desserviront la localité de Bous et les localités d'Assel et Rolling ne sont plus desservis.
- Pour l'itinéraire exact et l'horaire, veuillez consulter l'horaire sous forme PDF.




150 Luxembourg – Ahn

- La course 6460  change de catégorie 6.0 vers 6.2.

151 Luxembourg - Ahn (cs)

- Adaptation du temps de parcours entre Ehnen, Lehnboesch et Ehnen, Ieselsbréck.
- Changement d'itinéraire, en direction de Limpertsberg, les courses concernées circulent sans desserte des arrêts Roosevelt et Hamilius entre Verlorenkost-Molkerei et Fondation Pescatore/Limpertsberg-Theater en passant par le tunnel Konen, sauf course 3731  dép. 07:35 qui après desserte de l'arrêt Roosevelt, circule vers le boulevard Prince Henri avec desserte de l'arrêt de substitution Amélie.
- Pour l'itinéraire exact et l'horaire, veuillez consulter l'horaire sous forme PDF.

152 Ehnen - Wormeldange/Haut

- La course 4211  dép. 08:55 change de catégorie 6.0 vers 6.2.
- Les courses 3341  et 7822  changent de catégorie 5.0 vers 6.2.

156 Saarlouis (D) – Kirchberg

- Réorganisation de la ligne suite, réorganisation réseau RGTR.
- Pour l'itinéraire exact et l'horaire, veuillez consulter l'horaire sous forme PDF.

157 Kirchberg - Saarburg (D) (via Wormeldange)

- Réorganisation de la ligne suite, réorganisation réseau RGTR.
- Pour l'itinéraire exact et l'horaire, veuillez consulter l'horaire sous forme PDF.


160 Luxembourg - Stadtbredimus – Remich

- Réorganisation de la ligne suite, réorganisation réseau RGTR.
- Pour l'itinéraire exact et l'horaire, veuillez consulter l'horaire sous forme PDF.

161 Luxembourg - Stadtbredimus - Remich (cs)

- La course 3463  change de catégorie 5.0 vers 6.2.

162 Luxembourg – Remich

- Changement d'itinéraire, en direction de Limpertsberg, la course 3461  dép. 06:50 (Iuvescol) circule sans desserte des arrêts Roosevelt et Hamilius entre Verlorenkost-Molkerei et Limpertsberg-Theater en passant par le tunnel Konen.
- Pour l'itinéraire exact et l'horaire, veuillez consulter l'horaire sous forme PDF.

163 Luxembourg – Medingen

- Réorganisation de la ligne suite, réorganisation réseau RGTR.
- Pour l'itinéraire exact et l'horaire, veuillez consulter l'horaire sous forme PDF.



165 Luxembourg/Gasperich - Contern – Medingen

- Toutes les courses changent de catégorie 6.1 vers 6.4.

170 Luxembourg - Dalheim – Filsdorf

- Réorganisation de la ligne suite, réorganisation réseau RGTR.
- Pour l'itinéraire exact et l'horaire, veuillez consulter l'horaire sous forme PDF.

172 Kirchberg - Luxembourg - Frisange P&R

- Toutes les courses du mandataire Altman circulant en période de vacances changent de catégorie 7.0 vers 7.2.
- Changement de l'itinéraire, en direction de Kirchberg, l'arrêt Hamilius est remplacé par un arrêt de substitution LUX (Centre), Amélie au boulevard prince Henri hauteur maison n°5
- Pour l'itinéraire exact et l'horaire, veuillez consulter l'horaire sous forme PDF.

175 Lux-Gare – Remich

- Réorganisation de la ligne suite, réorganisation réseau RGTR.
- Pour l'itinéraire exact et l'horaire, veuillez consulter l'horaire sous forme PDF.

176 Luxembourg - Mondorf - Remich (cs)

- Suite à la réorganisation du réseau RGTR les courses 3401 ⚡ dép. 06 :40, 3403 ⚡ dép. 06 :40 et 3461 ⚡ dép. 06 :50 de la ligne 185 sont transférés vers la ligne 176.
- Pour l'itinéraire exact et l'horaire, veuillez consulter l'horaire sous forme PDF.

177 Luxembourg - Ellange - Remich – Erpeldange

- Réorganisation de la ligne suite, réorganisation réseau RGTR.
- Pour l'itinéraire exact et l'horaire, veuillez consulter l'horaire sous forme PDF.

178 Weiler-la-Tour/Frisange - Mondorf - Perl (D) (cs)

- Changement de l'itinéraire, l'origine de la course 3364 dép. 06 :34 ⚡ est transférée vers Lux Gare Rocate quai 4.
- Adaptation de la course 3496 ⚡ dép 06:56 devient 3364 ⚡ dép. 06:34
- Pour l'itinéraire exact et l'horaire, veuillez consulter l'horaire sous forme PDF.

180 Mondorf-les-Bains – Remich

- Réorganisation de la ligne suite, réorganisation réseau RGTR.
- Pour l'itinéraire exact et l'horaire, veuillez consulter l'horaire sous forme PDF.

181 Luxembourg - Dalheim - Mondorf (cs)

- Changement de l'itinéraire, l'arrêt Hassel-Dielchen est desservi des deux directions.
- Adaptation des courses suivantes :
5470 ▲ dép. 12:25 devient 5471▲ dép. 12 :25
5740 ▽ dép. 13:10 devient 5741 ▽ dép. 13 :10
6820 ⊙ dép. 16:10 devient 6821 ⊙ dép. 16 :10
- Pour l'itinéraire exact et l'horaire, veuillez consulter l'horaire sous forme PDF.



182 Perl (D) - Remich - Ersange (via Waldbredimus) (cs)

- La course 6762 change de catégorie 5.0 vers 6.2.
- La course 3467 change de catégorie 5.0 vers 7.2 et change de mandataire Zenners devient Weber.
- Une nouvelle variante allant de Grevenmacher vers Schengen Lycée est introduite sur la course 3671 à 07:25 départ Remich Gare, devient c. 3503 à 06:57 départ ..
- Pour l'itinéraire exact et l'horaire, veuillez consulter l'horaire sous forme PDF.

183 Canach - Ehnen - Perl (D) (cs)

- La course 3502 change de catégorie 5.0 vers 6.2.

184 Remich - Moutfort – Kirchberg

- Réorganisation de la ligne suite, réorganisation réseau RGTR.
- Pour l'itinéraire exact et l'horaire, veuillez consulter l'horaire sous forme PDF.

185 Emerange - Remich via Remerschen

- Réorganisation de la ligne suite, réorganisation réseau RGTR.
- Pour l'itinéraire exact et l'horaire, veuillez consulter l'horaire sous forme PDF.

186 Lenningen - Remich - Schengen - Mondorf (cs)

- Les courses 3478 et 5471 ainsi que 6821 changent de catégorie 6.0 vers 6.2.

187 Elvange - Emerange - Perl (D) (cs)

- La course 3646 dép. 07 :21 change de catégorie 3.0 vers 5.0

191 Geesseknäppchen - Hellange (cs)

- La course 5620 dép. 12 :50 change de catégorie 5.0 vers 6.2

192 Kirchberg - Luxembourg – Hassel

- Réorganisation de la ligne suite, réorganisation réseau RGTR.
- Pour l'itinéraire exact et l'horaire, veuillez consulter l'horaire sous forme PDF.

193 Geesseknäppchen - Hassel (cs)

- Adaptation de l'horaire suite, adaptation du temps de parcours sur certains tronçons de l'itinéraire parcourus.
- Pour l'horaire exact, veuillez consulter l'horaire sous forme PDF.

194 Sandweiler - Luxembourg – Bettembourg


- Toutes les courses du mandataire Frisch_B changent de catégorie 9.0 vers 9.1.
- Changement de l'itinéraire, en direction de Kirchberg, l'arrêt Hamilius est remplacé par un arrêt de substitution LUX (Centre), Amélie au boulevard prince Henri hauteur maison n°5
- Pour l'itinéraire exact et l'horaire, veuillez consulter l'horaire sous forme PDF.



195 Lux-Gare – Bettembourg

- Réorganisation de la ligne suite, réorganisation réseau RGTR.
- Pour l'itinéraire exact et l'horaire, veuillez consulter l'horaire sous forme PDF.



196 Luxembourg - Val de Roeser ^(cs)

- Changement de l'itinéraire sur la course 6610  qui ne passe plus par la gare centrale, mais par Gare rocade quai 4.
- Pour l'itinéraire exact et l'horaire, veuillez consulter l'horaire sous forme PDF.

197 Luxembourg - Rumelange - Ottange ^(F)

- Mise en cohérence des restrictions pour monter ou descendre.
- Adaptation de l'itinéraire, l'arrêt Tétange-Schoul est remplacé par Tétange-Duerf.
- Pour l'itinéraire exact et l'horaire, veuillez consulter l'horaire sous forme PDF.



198 Geesseknäppchen - Noertzange ^(cs)

- Transfert des courses 6340  et 6550  de la ligne 208 faisant une correspondance avec les lignes 307 et 310.
- Pour l'itinéraire exact et l'horaire, veuillez consulter l'horaire sous forme PDF.

200 Lux-Sud – Bettembourg

- Réorganisation de la ligne suite, réorganisation réseau RGTR.
- Pour l'itinéraire exact et l'horaire, veuillez consulter l'horaire sous forme PDF.

203 Luxembourg - Soleuvre - Differdange/Hahneboesch

- L'arrêt Lycée Guillaume Kroll est remplacé par l'arrêt Henri Koch
- Ajout de l'arrêt Cité verte (Esch) dans l'horaire.
- Adaptation de la course 7571  dép. 18:15 devient course 7601  dép. 18:20
- Pour l'itinéraire exact et l'horaire, veuillez consulter l'horaire sous forme PDF.

205 Luxembourg - Pontpierre - Mondercange - Esch/Alzette ^(via Bergem - Foetz)

- L'arrêt Hollerich-Pierre & Paul est remplacé par Jean-Baptiste Merkels.
- L'arrêt Mondercange Mausereck est remplacé par Mondercange, Blach en direction d'Esch,
- Pour l'itinéraire exact et l'horaire, veuillez consulter l'horaire sous forme PDF.

208 Bettembourg – Leudelange

- Réorganisation de la ligne suite, réorganisation réseau RGTR.
- Pour l'itinéraire exact et l'horaire, veuillez consulter l'horaire sous forme PDF.

210 Luxembourg - Reckange - Bascharage/Sanem ^(via Pissange - Limpach)

- L'arrêt Hollerich-Pierre & Paul est remplacé par Jean-Baptiste Merkels.
- Introduction d'un nouvel arrêt: Reckange-sur-Mess, Kierfecht
- Pour l'itinéraire exact et l'horaire, veuillez consulter l'horaire sous forme PDF.

211 Geesseknäppchen - Sanem ^(cs)

- Introduction d'un nouvel arrêt: Reckange-sur-Mess, Kierfecht
- Pour l'itinéraire exact et l'horaire, veuillez consulter l'horaire sous forme PDF.



212 Luxembourg – Rodange

- Réorganisation de la ligne suite, réorganisation réseau RGTR.
- Pour l'itinéraire exact et l'horaire, veuillez consulter l'horaire sous forme PDF.

214 Bascharage - Mamer - Steinsel - Blaschette - Junglinster (cs)

- Introduction de l'arrêt Steinsel, Michel Rodange
- Pour l'itinéraire exact et l'horaire, veuillez consulter l'horaire sous forme PDF.

217 Cents - Bertrange EE2 (via Bonnevoie) (cs)

- Introduction de la ligne scolaire sur base des factures spéciales dans le système informatique.
- Pour l'itinéraire exact et l'horaire, veuillez consulter l'horaire sous forme PDF.

218 Luxembourg/Stäreplaz-Étoile - Sélange - Messancy (B)

- Mise en cohérence des restrictions pour monter ou descendre.
- Pour l'horaire exact, veuillez consulter l'horaire sous forme PDF

219 Howald - Bertrange EE2 (via Bonnevoie) (cs)

- Introduction de la ligne scolaire sur base des factures spéciales dans le système informatique.
- Pour l'itinéraire exact et l'horaire, veuillez consulter l'horaire sous forme PDF.

220 Belair - Bertrange EE2 (via Strassen) (cs)

- Introduction de la ligne scolaire sur base des factures spéciales dans le système informatique.
- Pour l'itinéraire exact et l'horaire, veuillez consulter l'horaire sous forme PDF.

221 Beggen - Bertrange EE2 (via Eich - Rollingergrund) (cs)

- Introduction de la ligne scolaire sur base des factures spéciales dans le système informatique.
- Pour l'itinéraire exact et l'horaire, veuillez consulter l'horaire sous forme PDF.

222 Kirchberg - Luxembourg – Steinfort

- Les courses suivantes changent de catégorie 8.0 vers 6.0 :
5380 Ⓐ dép. 12:10
6820 Ⓐ dép. 16:16
7600 Ⓐ dép. 18:20
3911 Ⓐ dép. 08:05
5051 Ⓐ dép. 11:15
6491 Ⓐ dép. 15:15
7211 Ⓐ dép. 17:15
- Adaptation des courses suivantes :
3520 X dép. 07:00 devient 3490 X dép. 06:55
4180 X dép. 08:50 devient 4210 X dép. 08:55
- La course 7540 © change de catégorie 8.0 vers 7.2 et la course 7660 © change de 7.2 vers 8.0.
- Pour l'horaire exact, veuillez consulter l'horaire sous forme PDF.



223 Pfaffenthal - Cents, Sportslycée (cs)

- Introduction de la ligne scolaire sur base des factures spéciales dans le système informatique.
- Pour l'itinéraire exact et l'horaire, veuillez consulter l'horaire sous forme PDF.

224 Gasperich - Bertrange EE2 (via Cessange - Merl) (cs)

- Introduction de la ligne scolaire sur base des factures spéciales dans le système informatique.
- Pour l'itinéraire exact et l'horaire, veuillez consulter l'horaire sous forme PDF.

225 Luxembourg - Bertrange (cs)

- Toutes les courses du mandataire Demy Schandler changent de catégorie 6.2 vers 6.0.

227 Strassen - Bertrange EE2 (cs)

- Introduction de la ligne scolaire sur base des factures spéciales dans le système informatique.
- Pour l'itinéraire exact et l'horaire, veuillez consulter l'horaire sous forme PDF.

240 Lux-Etoile – Clemency

- Réorganisation de la ligne suite, réorganisation réseau RGTR.
- Pour l'itinéraire exact et l'horaire, veuillez consulter l'horaire sous forme PDF.

248 Kirchberg – Eischen

- Réorganisation de la ligne suite, réorganisation réseau RGTR.
- Pour l'itinéraire exact et l'horaire, veuillez consulter l'horaire sous forme PDF.

249 Luxembourg - Eischen (cs)

- Toutes les courses du mandataire Demy Schandler changent de catégorie 6.2 vers 6.0.

256 Luxembourg - Septfontaines (cs)

- La course 5620 change de catégorie 8.0 vers 7.2

261 Luxembourg - Keispelt (cs)

- Toutes les courses du mandataire Demy Schandler changent de catégorie 6.2 vers 6.0

275 Luxembourg/Theater - Kopstal - (Schoenfels)

- Suppression des restrictions de monter et descendre.

286 Luxembourg - Steinsel - (Hünsdorf) (cs)

- Introduction de l'arrêt Steinsel, Michel Rodange
- Les courses 3545 et 3551 changent de catégorie 5.0 vers 9.0.
- Pour l'itinéraire exact et l'horaire, veuillez consulter l'horaire sous forme PDF.



Département de la mobilité
et des transports

287 Luxembourg - Mersch (cs)

- La course 3521 change de catégorie 8.0 vers 7.2.

288 Limpertsberg/LTC - Mersch - Boevange (cs)

- En direction de Luxembourg, mise en cohérence de l'arrêt Boevange-sur-Attert, Uerbelt.

290 Luxembourg – Mersch

- Les courses suivantes changent de catégorie 8.0 vers 7.2 :
7516 dép. 18:06
7036 dép. 16:46

295 (Luxembourg) - Mersch – Mertzig

- Adaptations des horaires pour garantir une meilleure correspondance vers les trains de et vers Luxembourg.
- Pour l'horaire exact, veuillez consulter l'horaire sous forme PDF.

300 Kirchberg/Gare - Hayange/Thionville (F)

- Mise en cohérence des restrictions pour monter ou descendre
- Suppression de toute correspondance en conséquence du point citer en amont.
- La course 7516 dép. 18 :06 change de catégorie 7.2 vers 7.0.
- Pour l'horaire exact, veuillez consulter l'horaire sous forme PDF.

301 Leudelange - Thionville (F)

- Mise en cohérence des restrictions pour monter ou descendre
- Les courses 3641 et 9310 changent de catégorie 6.2 vers 7.0.

303 Manom (F) - Cattenom (F) – Kirchberg

- Réorganisation de la ligne suite, réorganisation réseau RGTR.
- Pour l'itinéraire exact et l'horaire, veuillez consulter l'horaire sous forme PDF.

305 Bettembourg-Dudelange-Bettembourg

- Réorganisation de la ligne suite, réorganisation réseau RGTR.
- Pour l'itinéraire exact et l'horaire, veuillez consulter l'horaire sous forme PDF.

306 Esch/Belval - Cloche d'Or - Trier (D) (via Leudelange)


- Mise en cohérence des restrictions pour monter ou descendre
- Mise en cohérence de l'arrêt Mesenich frontière (Wamesf02 devient Wamesf01)
- Pour l'horaire exact, veuillez consulter l'horaire sous forme PDF.

307 Esch/Alzette – Bettembourg



- Réorganisation de la ligne suite, réorganisation réseau RGTR.
- Pour l'itinéraire exact et l'horaire, veuillez consulter l'horaire sous forme PDF.



308 Bettembourg - Esch/Lycées (cs)

- La course 3502  dép. 06 :57 change de catégorie 9.4 vers 9.0 et ne fait plus de correspondance avec la ligne 208.
- Pour l'horaire exact, veuillez consulter l'horaire sous forme PDF.

310 Noertzange - Dudelange (LNB) (cs)

- La course 3652  dép. 07 :22 devient 3610  dép. 07 :15.
- Pour l'horaire exact, veuillez consulter l'horaire sous forme PDF.

312 Esch/Alzette - Mondercange - Reckange (cs)

- Introduction d'un nouvel arrêt: Reckange-sur-Mess, Kierfecht
- Pour l'itinéraire exact et l'horaire, veuillez consulter l'horaire sous forme PDF.

313 Esch - Foetz – Reckange

- Introduction d'un nouvel arrêt: Reckange-sur-Mess, Kierfecht
- Pour l'itinéraire exact et l'horaire, veuillez consulter l'horaire sous forme PDF.

315 Luxembourg - Perl - Nennig (D)

- Réorganisation de la ligne suite, réorganisation réseau RGTR.
- Pour l'itinéraire exact et l'horaire, veuillez consulter l'horaire sous forme PDF.

316 Bettembourg Gare - CFL Multim. - Eurohub Sud

- Nouvelle ligne dans le système IVU et télématique.
- Pour l'itinéraire exact et l'horaire, veuillez consulter l'horaire sous forme PDF.

319 Luxembourg - Esch/Alzette - Piennes (F)

- L'origine et terminus à l'arrêt Jean-Baptiste Merkels est transféré vers Luxembourg gare.
- Mise en cohérence des restrictions pour monter ou descendre
- Pour l'itinéraire exact et l'horaire, veuillez consulter l'horaire sous forme PDF.

321 Luxembourg - Esch/Alzette - Villerupt (F) (via Leudelange)

- Réorganisation de l'horaire.
- Mise en cohérence des restrictions pour monter ou descendre
- Pour l'horaire exact, veuillez consulter l'horaire sous forme PDF.

322 Esch-sur-Alzette - Rédange (F)

- Réorganisation de la ligne suite, réorganisation réseau RGTR.
- Pour l'itinéraire exact et l'horaire, veuillez consulter l'horaire sous forme PDF.

323 Kirchberg - Hettange Grande - Yutz (F) (via Frisange)

- Réorganisation de la ligne suite, réorganisation réseau RGTR.
- Pour l'itinéraire exact et l'horaire, veuillez consulter l'horaire sous forme PDF.



324 Bettembourg, Gare - Dudelange, Riedgen

- Introduction de la ligne sur base des factures spéciales dans le système informatique.
- Pour l'itinéraire exact et l'horaire, veuillez consulter l'horaire sous forme PDF.

325 Lux Faiencerie – Hussigny

- Réorganisation de la ligne suite, réorganisation réseau RGTR.
- Pour l'itinéraire exact et l'horaire, veuillez consulter l'horaire sous forme PDF.

326 Bettembourg, Gare - Eurohub, Sud

- Introduction de la ligne sur base des factures spéciales dans le système informatique.
- Pour l'itinéraire exact et l'horaire, veuillez consulter l'horaire sous forme PDF.

330 Lux-Montereys - Mont-Saint-Martin

- Réorganisation de la ligne suite, réorganisation réseau RGTR.
- Pour l'itinéraire exact et l'horaire, veuillez consulter l'horaire sous forme PDF.

332 Belval – Steinfort

- Réorganisation de la ligne suite, réorganisation réseau RGTR.
- Pour l'itinéraire exact et l'horaire, veuillez consulter l'horaire sous forme PDF.

334 Petange – Steinfort

- Réorganisation de la ligne suite, réorganisation réseau RGTR.
- Pour l'itinéraire exact et l'horaire, veuillez consulter l'horaire sous forme PDF.

340 Mersch - Kehlen – Mamer

- L'arrêt Mersch, Gare quai 7 est remplacé par quai 5
- Toutes les courses exploitées par une catégorie 6.2 changent vers 6.0
- Pour l'itinéraire exact et l'horaire, veuillez consulter l'horaire sous forme PDF.

341 Limpach - Reckange - Mamer (CS)

- Introduction d'un nouvel arrêt: Reckange-sur-Mess, Kierfecht
- Pour l'itinéraire exact et l'horaire, veuillez consulter l'horaire sous forme PDF.

398 Rodange - St. Charles (F)

- Réorganisation de la ligne suite, réorganisation réseau RGTR.
- Pour l'itinéraire exact et l'horaire, veuillez consulter l'horaire sous forme PDF.

399 Rodange - Saulnes (F)

- Réorganisation de la ligne suite, réorganisation réseau RGTR.
- Pour l'itinéraire exact et l'horaire, veuillez consulter l'horaire sous forme PDF.

400 Mersch - Colmar - Ettelbruck (via Schieren)

- Adaptations des horaires pour garantir une meilleure correspondance vers les trains de et vers Luxembourg.
- Pour l'horaire exact, veuillez consulter l'horaire sous forme PDF.



402 Mersch - Bissen Z.A.C. - Ettelbruck (via Colmar - Schieren)

- Adaptation de l'horaire.
- Pour l'horaire exacte, veuillez consulter l'horaire sous forme PDF.

403 Mersch - Cruchten - Oberglabach

- Adaptations des horaires pour garantir une meilleure correspondance vers les trains de et vers Luxembourg/Ettelbruck
- La course 6652 X dép. 15:42 devient 6640 X dép. 15:40
- Pour l'horaire exact, veuillez consulter l'horaire sous forme PDF.

405 Lorentzweiler - Gosseldange - Mersch (via Prettingen)

- Adaptations des horaires pour garantir une meilleure correspondance vers les trains de et vers Luxembourg
- Pour l'horaire exact, veuillez consulter l'horaire sous forme PDF

409 Mersch - Larochette – Stegen

- Adaptations des horaires pour garantir une meilleure correspondance vers les trains de et vers Luxembourg/Ettelbruck.
- Pour l'horaire exact, veuillez consulter l'horaire sous forme PDF.

414 Larochette - Beaufort - Echternach (via Grundhof)

- Attribution des quais dans la gare d'Echternach. La ligne est attribuée au quai 5.
- La course 6851 © dép. 16:15 change de catégorie 6.2 vers 7.2
- Pour l'horaire exact, veuillez consulter l'horaire sous forme PDF.

416 Mersch - Larochette - Echternach (via Consdorf)

- Adaptations des horaires pour garantir une meilleure correspondance vers les trains de et vers Luxembourg/Ettelbruck
- Attribution des quais dans la gare d'Echternach. La ligne est attribuée au quai 5.
- Pour l'horaire exact, veuillez consulter l'horaire sous forme PDF.

417 Echternach - Berdorf - Mersch (via Beaufort - Waldbillig) (cs)

- Attribution des quais dans la gare d'Echternach. La ligne est attribuée au quai 5.

419 Mersch – Heffingen

- Réorganisation de la ligne suite, réorganisation réseau RGTR.
- Pour l'itinéraire exact et l'horaire, veuillez consulter l'horaire sous forme PDF.

428 Mersch - Mamer - Kleinbettingen (via Bridel - Kopstal) (cs)

- La course 6971 ▲ dép. 16:35 circule dorénavant aussi les lundis scolaires.
- Pour l'horaire exact, veuillez consulter l'horaire sous forme PDF.

431 Mersch - Ansembourg/Marienthal

- Adaptations des horaires pour garantir une meilleure correspondance vers les trains de et vers Luxembourg
- Pour l'horaire exact, veuillez consulter l'horaire sous forme PDF.



437 Mersch – Saeul

- Adaptations des horaires pour garantir une meilleure correspondance vers les trains de et vers Luxembourg.
- La course 3232 Ⓐ dép. 06 :12 devient 3166 Ⓐ dép. 06 :01
- Pour l'horaire exact, veuillez consulter l'horaire sous forme PDF.

445 (Luxembourg) - Mersch – Redange

- Adaptations des horaires pour garantir une meilleure correspondance vers les trains de et vers Luxembourg.
- Les courses suivantes changent de catégorie 7.2 vers 5.0 :
5452 X dép. 12 :22
5861 X dép. 13 :30
- En direction de Luxembourg, mise en cohérence de l'arrêt Boevange-sur-Attert, Uerbelt.
- Pour l'horaire exact, veuillez consulter l'horaire sous forme PDF.

450 Grevenmacher - Remich (via Greiveldange)

- Réorganisation de la ligne suite, réorganisation réseau RGTR.
- Pour l'itinéraire exact et l'horaire, veuillez consulter l'horaire sous forme PDF.

453 Schengen - Grevenmacher (cs)

- La course 6701 change de catégorie 5.0 vers 6.2

457 Ersange - Bous - Grevenmacher - Remich (cs)

- La course 6071 Ⓐ change de catégorie 6.0 vers 6.2.
- Suppression de la desserte des localités d'Ersange, Trintange, Roedt, Assel, Rolling, Bous et Remich et desserte des localités de la Commune de Schuttrange.
- Pour l'itinéraire exact et l'horaire, veuillez consulter l'horaire sous forme PDF.

464 Gostingen - Grevenmacher (cs)

- Les courses 6701 Ⓐ et 6071 2/4 changent de catégorie 6.0 vers 6.2

465 Wecker - Betzdorf – Kirchberg

- Réorganisation de la ligne suite, réorganisation réseau RGTR.
- Pour l'itinéraire exact et l'horaire, veuillez consulter l'horaire sous forme PDF.

468 Grevenmacher - Biwer – Breinert

- La course 3443 Ⓐ change de catégorie 5.0 vers 6.2.

471 Niederanven - Hostert – Junglinster (cs)

- Changement de l'itinéraire suite desserte de la commune de Niederanven
- La course 3676 dép. 07:26 Ⓐ devient 3550 Ⓐ dép. 07:05
- Pour l'itinéraire exact et l'horaire, veuillez consulter l'horaire sous forme PDF.

473 Echternach - Altrier - Junglinster (cs)

- Attribution des quais dans la gare d'Echternach. La ligne est attribuée au quai 3.



474 Grevenmacher - Wecker – Echternach

- Réorganisation de la ligne suite, réorganisation réseau RGTR.
- Pour l'itinéraire exact et l'horaire, veuillez consulter l'horaire sous forme PDF.

475 Grevenmacher - Manternach – Echternach

- Réorganisation de la ligne suite, réorganisation réseau RGTR.
- Pour l'itinéraire exact et l'horaire, veuillez consulter l'horaire sous forme PDF.

481 Manternach - Echternach (cs)

- Attribution des quais dans la gare d'Echternach. La ligne est attribuée au quai 4.

483 Grevenmacher - Mertert – Wasserbillig

- Réorganisation de la ligne suite, réorganisation réseau RGTR.
- Pour l'itinéraire exact et l'horaire, veuillez consulter l'horaire sous forme PDF.

485 Grevenmacher - Wasserbillig – Echternach

- Réorganisation de la ligne suite, réorganisation réseau RGTR.
- Pour l'itinéraire exact et l'horaire, veuillez consulter l'horaire sous forme PDF.

486 Grevenmacher - Wasserbillig - Echternach (cs)

- Attribution des quais dans la gare d'Echternach. La ligne est attribuée au quai 2.
- Mise en cohérence des arrêts.
- Pour l'horaire exact, veuillez consulter l'horaire sous forme PDF.

487 Rosport - Wasserbillig (via Osweiler - Mompach)

- Réorganisation de la ligne suite, réorganisation réseau RGTR.
- Pour l'itinéraire exact et l'horaire, veuillez consulter l'horaire sous forme PDF.

488 Steinheim - Rosport - Junglinster (via Berbourg) (cs)

- Adaptation de l'itinéraire avec la desserte de la localité de Bech.
- Pour l'itinéraire exact et l'horaire, veuillez consulter l'horaire sous forme PDF.

489 Osweiler - Echternach - Consdorf – Junglinster (cs)

- Suppression des courses suivantes :
5591 dép. 12:45
6851 dép. 16:15
- Ajout des courses suivantes :
6701 dép. 15:50
5801 dép. 13:20
5441 dép. 12:20.
- Pour l'horaire exact, veuillez consulter l'horaire sous forme PDF.

492 Grevenmacher - Manternach - Echternach (cs)

- Attribution des quais dans la gare d'Echternach. La ligne est attribuée au quai 4.



496 Echternach - Girst - (Born)

- Attribution des quais dans la gare d'Echternach. La ligne est attribuée au quai 4.

500 Ettelbruck - Diekirch – Echternach

- Attribution des quais dans la gare d'Echternach. La ligne est attribuée au quai 3.

501 Ettelbruck - Diekirch - Echternach (cs)

- Mise en cohérence de la numérotation de la course 3581 dép. 07:10 devient 3580 dép. 07 :10.
- La course 3580 dép. 07 :10 fait à Reisdorf-Gare correspondance avec la ligne 575 de Bigelbach.
- Attribution des quais dans la gare d'Echternach. La ligne est attribuée au quai 3.
- Pour l'horaire exact, veuillez consulter l'horaire sous forme PDF.

503 Ettelbruck - Beaufort - (Echternach) (cs)

- La course 3460 dép. 06:50 change de catégorie 6.2 vers 7.0.

508 Diekirch - Ettelbruck – Tuntange (cs)

- Toutes les courses changent de catégorie 7.0 vers 5.0.

512 Gilsdorf - Warken (via Ettelbruck)

- Changement de l'itinéraire, en direction de Warken l'arrêt Warken-Kaell est supprimé et remplacé par un nouvel arrêt Warken-Chapelle
- Pour l'itinéraire exact et l'horaire, veuillez consulter l'horaire sous forme PDF.

514 Beaufort - Heffingen - Junglinster (cs)



- Suppression des courses suivantes :
5591 dép. 12:45
6851 dép. 16:15
- Ajout des courses suivantes :
6701 dép. 15:50
5801 dép. 13:20
5441 dép. 12:20.
- Pour l'horaire exact, veuillez consulter l'horaire sous forme PDF.

519 Mertzig – Vichten







- Adaptation des courses suivantes, suite décalage de la ligne 295:
3112 dép. 05:52 devient 3100 dép. 05:50
5657 dép. 12:56 devient 5687 dép. 13:01
7103 dép. 16:57 devient 7133 dép. 17:02
7463 dép. 17:57 devient 7493 dép. 18:02
5740 dép. 13:10 devient 5758 dép. 13:13
- Pour l'itinéraire exact et l'horaire, veuillez consulter l'horaire sous forme PDF.



522 Oberfeulen - Dellen – Mertzig

- La course 6443  dép. 15:07 devient 6479  dép. 15:13 suite au décalage de la ligne 295 et pour garantir une meilleure correspondance avec la ligne 521 de Diekirch.
- Pour l'horaire exact, veuillez consulter l'horaire sous forme PDF.

537 Ettelbruck - Wiltz – Bastogne

- Mise en cohérence des restrictions pour monter ou descendre
- Les courses suivantes changent de catégorie 6.2 vers 5.0 :
 - 3161  dép. 06 :00
 - 5501  dép. 12 :30
 - 6100  dép. 14 :00
 - 6581  dép. 15 :30
 - 7180  dép. 17 :10
 - 7661  dép. 18 :30
- Pour l'horaire exact, veuillez consulter l'horaire sous forme PDF.

540 Ettelbruck - Welscheid – Kehmen

- Changement de l'itinéraire, en direction de Warzen l'arrêt Warzen-Kaell est supprimé et remplacé par un nouvel arrêt Warzen-Chapelle
- Pour l'itinéraire exact et l'horaire, veuillez consulter l'horaire sous forme PDF.

545 Ettelbruck – Heiderscheid

- Introduction d'un nouvel arrêt: Tadler, Kierfecht
- Pour l'itinéraire exact et l'horaire, veuillez consulter l'horaire sous forme PDF.

546 Ringel - Redange/Lycée Attert ^(cs)

- Introduction d'un nouvel arrêt: Tadler, Kierfecht
- Pour l'itinéraire exact et l'horaire, veuillez consulter l'horaire sous forme PDF.





561 Gralingen - Clervaux, Gare/Lycée ^(cs)

- Ajout de l'arrêt Hosingen, Parc Housen et suppression de l'arrêt Wahlhausen, Sapinière dans l'horaire.
- Pour l'itinéraire exact et l'horaire, veuillez consulter l'horaire sous forme PDF.

573 Bettel - Longsdorf - Tandel, Schoul ^(cs)

- Introduction de la ligne scolaire sur base des factures spéciales dans le système informatique.
- Pour l'itinéraire exact et l'horaire, veuillez consulter l'horaire sous forme PDF.

575 Diekirch – Bigelbach

- Adaptation de la course 3593  dép. 07:15 devient 3581  à 07:10 suite à l'introduction d'une nouvelle correspondance officielle qui, celle-ci se fait à Reisdorf-Gare avec la ligne 501 vers Echternach.
- Adaptation de la course 3881  dép. 07:10 devient 3593  dép. 07:12.
- Pour l'horaire exact, veuillez consulter l'horaire sous forme PDF.

584 Michelbouch – Redange via Vichten ^(cs)

- Toutes les courses changent de catégorie 5.0 vers 7.0



601 Knaphoscheid - Wilwerwiltz, Schoulkauz (cs)

- Introduction de la ligne scolaire sur base des factures spéciales dans le système informatique.
- Pour l'itinéraire exact et l'horaire, veuillez consulter l'horaire sous forme PDF.

613 Wiltz - Heiderscheid - (Ringel) (via Roullingen) (cs)

- Introduction d'un nouvel arrêt: Tadler, Kierfecht
- Pour l'itinéraire exact et l'horaire, veuillez consulter l'horaire sous forme PDF.

620 Wiltz - Bavigne - Rambrouch (City Shuttle)

- Toutes les courses changent vers la catégorie 5.0.

622 Wiltz - Harlange – Rambrouch

- La course 3322 X dép. 06:32 change de catégorie 3.0 vers 5.0

623 Surre - Boulaide - Harlange, Ecole (cs)

- Introduction de la ligne scolaire sur base des factures spéciales dans le système informatique.
- Pour l'itinéraire exact et l'horaire, veuillez consulter l'horaire sous forme PDF.

626 Niederwampach - Wincrange, Ecole (cs)

- Introduction de la ligne scolaire sur base des factures spéciales dans le système informatique.
- Pour l'itinéraire exact et l'horaire, veuillez consulter l'horaire sous forme PDF.

628 Wiltz - Troine – Weiler

- Les courses suivantes changent de catégorie 6.2 vers 5.0:
3551 Ⓞ dép. 07 :05
6071 Ⓞ dép. 14 :05
7168 ■ dép. 17 :08

631 Derenbach - Wincrange, Ecole (via Lullange) (cs)

- Introduction de la ligne scolaire sur base des factures spéciales dans le système informatique.
- Pour l'itinéraire exact et l'horaire, veuillez consulter l'horaire sous forme PDF.

632 Maulusmuehle - Wincrange, Ecole (cs)

- Introduction de la ligne scolaire sur base des factures spéciales dans le système informatique.
- Pour l'itinéraire exact et l'horaire, veuillez consulter l'horaire sous forme PDF.

634 Wiltz - Troisvierges - Breidfeld (cs)

- Ajout de l'arrêt Biwisch dans les deux directions dans l'horaire.
- Pour l'itinéraire exact et l'horaire, veuillez consulter l'horaire sous forme PDF.



645 Wiltz - Heinerscheid – Clervaux

- Suppression de l'arrêt Clervaux-Parc.
- Pour l'itinéraire exact et l'horaire, veuillez consulter l'horaire sous forme PDF.

647 Wiltz - Clervaux - Wahlhausen (cs)

- Suppression de l'arrêt Clervaux-Parc.
- Pour l'itinéraire exact et l'horaire, veuillez consulter l'horaire sous forme PDF.

650 Wiltz - Hosingen - Rodershausen (cs)

- Introduction d'un nouvel arrêt: Rodershausen, Millewee
- Pour l'itinéraire exact et l'horaire, veuillez consulter l'horaire sous forme PDF.

655 Wiltz - Parc Hosingen

- La course 7091 Ⓜ️ dép. 16:55 change de catégorie 6.2 à 5.0.

663 Clervaux - Hosingen - Vianden (via Rodershausen)

- Introduction d'un nouvel arrêt: Rodershausen, Millewee
- Pour l'itinéraire exact et l'horaire, veuillez consulter l'horaire sous forme PDF.

667 Dorscheid - Hosingen (cs)

- Introduction de la ligne scolaire sur base des factures spéciales dans le système informatique.
- Pour l'itinéraire exact et l'horaire, veuillez consulter l'horaire sous forme PDF.

677 Clervaux – Troine

- Suppression de l'arrêt Clervaux-Parc.
- Pour l'itinéraire exact et l'horaire, veuillez consulter l'horaire sous forme PDF.

680 Clervaux – Sassel

- Suppression de l'arrêt Clervaux-Parc.
- Pour l'itinéraire exact et l'horaire, veuillez consulter l'horaire sous forme PDF.

686 Troisvierges - St. Vith (B) (via Wemperhaart - Schmëtt)

- Mise en cohérence des restrictions pour monter ou descendre.
- Pour l'horaire exact, veuillez consulter l'horaire sous forme PDF.

740 Luxembourg - Parc d'Activités Syrdall

- Les courses suivantes changent de catégorie 5.0 vers 6.2 :
3820 Ⓜ️ dép. 07 :50
5351 Ⓜ️ dép. 12 :05
7067 Ⓜ️ dép. 16 :51
7871 Ⓜ️ dép. 19 :05
- Changement d'itinéraire, en direction de Munsbach, circulation directe entre Luxembourg-Gare et Fondation Pescatore par tunnel René Konen sans desserte des arrêts Roosevelt et Hamilius.
- Pour l'itinéraire exact et l'horaire, veuillez consulter l'horaire sous forme PDF.



742 Munsbach-Kulturzentrum - Parc d'Activités Syrdall

- Toutes les courses en direction de Munsbach Kulturzentrum sont avancées de 5 minutes.
- Pour l'horaire exact, veuillez consulter l'horaire sous forme PDF.

750 Niedercorn - Dommeldange - Steinsel/Z.I.

- L'arrêt Hollerich-Pierre & Paul est remplacé par Jean-Baptiste Merkels.
- L'itinéraire change, en direction de Steinsel, circulation directe entre Luxembourg-Gare et Badanstalt par tunnel René Konen sans desserte des arrêts Roosevelt et Hamilius.
- Pour l'horaire exact, veuillez consulter l'horaire sous forme PDF.

800 Luxembourg - Roost/Luxlait - Colmar/Usines

- Changement de l'itinéraire, en direction de Colmar, circulation directe entre Luxembourg-Gare et Badanstalt par tunnel René Konen sans desserte des arrêts Roosevelt et Hamilius.
- Pour l'horaire exact, veuillez consulter l'horaire sous forme PDF.

803 Rambrouch - Colmar/Usines – Ettelbruck

- En direction d'Ettelbruck, mise en cohérence de l'arrêt Boevange-sur-Attert, Uerbelt

810 Luxembourg - Roost/Luxlait - Colmar/Usines

- Changement de l'itinéraire, en direction de Colmar, circulation directe entre Luxembourg-Gare et Badanstalt par tunnel René Konen sans desserte des arrêts Roosevelt et Hamilius
- Pour l'horaire exact, veuillez consulter l'horaire sous forme PDF.

812 Rodange - Colmar/Usines – Diekirch

- En direction de Diekirch, l'arrêt Boevange-sur-Attert, Uerbelt est remplacé par Boevange-sur-Attert, Gare
- Pour l'horaire exact, veuillez consulter l'horaire sous forme PDF.

815 Arlon - Beckerich - Colmar/Usines

- Mise en cohérence des restrictions pour monter ou descendre.
- Pour l'horaire exact, veuillez consulter l'horaire sous forme PDF.

816 Diekirch - Arlon - Differt ^(cs)

- Introduction de la ligne scolaire sur base des factures spéciales dans le système informatique.
- Pour l'itinéraire exact et l'horaire, veuillez consulter l'horaire sous forme PDF.

818 Grevels - Arlon - Differt ^(cs)

- Introduction de la ligne scolaire sur base des factures spéciales dans le système informatique.
- Pour l'itinéraire exact et l'horaire, veuillez consulter l'horaire sous forme PDF.



822 Bastogne - Colmar/Usines

- Les courses suivantes changent de catégorie 6.2 vers 5.0:
2620 © à 4:30
3251 © à 6:15

823 Luxembourg – Diekirch – Bastogne (B)

- Introduction de la ligne scolaire sur base des factures spéciales dans le système informatique.
- Pour l'itinéraire exact et l'horaire, veuillez consulter l'horaire sous forme PDF.

824 Erpeldange - Bastogne (cs)

- Introduction de la ligne scolaire sur base des factures spéciales dans le système informatique.
- Pour l'itinéraire exact et l'horaire, veuillez consulter l'horaire sous forme PDF.

826 Hosingen - Bastogne (cs)

- Introduction de la ligne scolaire sur base des factures spéciales dans le système informatique.
- Pour l'itinéraire exact et l'horaire, veuillez consulter l'horaire sous forme PDF.

827 Reisdorf - Colmar - Arlon (cs)

- Introduction de la ligne scolaire sur base des factures spéciales dans le système informatique.
- Pour l'itinéraire exact et l'horaire, veuillez consulter l'horaire sous forme PDF.

828 Laroschette - Mersch - Arlon (cs)

- Introduction de la ligne scolaire sur base des factures spéciales dans le système informatique.
- Pour l'itinéraire exact et l'horaire, veuillez consulter l'horaire sous forme PDF.

831 Luxembourg/Ettelbruck - St.Vith (cs)

- Introduction de la ligne scolaire sur base des factures spéciales dans le système informatique.
- Pour l'itinéraire exact et l'horaire, veuillez consulter l'horaire sous forme PDF.

832 Noertrange - St.Vith (cs)

- Introduction de la ligne scolaire sur base des factures spéciales dans le système informatique.
- Pour l'itinéraire exact et l'horaire, veuillez consulter l'horaire sous forme PDF.

848 Echternach - Colmar/Usines

- Attribution des quais dans la gare d'Echternach. La ligne est attribuée au quai 3.
- Les courses 8314 © dép. 20:19 et 9011 © dép. 22:15 changent de catégorie 6.2 vers 7.2.
- Pour l'horaire exact, veuillez consulter l'horaire sous forme PDF.



860 Clervaux - Hosingen - Stolzenbourg/S.E.O.

- Ajout de l'arrêt Rodershausen, Millewee dans l'horaire.
- Pour l'itinéraire exact et l'horaire, veuillez consulter l'horaire sous forme PDF.

885 Bastogne - Lentzweiler Z.I.

- Les courses suivantes changent de catégorie 6.2 vers 5.0 :
5710 dép. 13:05
6101 dép. 14:10
- Pour l'horaire exact, veuillez consulter l'horaire sous forme PDF.

950 Luxembourg/Gare - Limpertsberg/LTC (cs)

- Suppression des courses 3730 (Sales) dép. 07:35 et 3754 dép. 07:39
- La course 9653 change de catégorie 5.0 vers 6.2
- Pour l'horaire exact, veuillez consulter l'horaire sous forme PDF.

952 Dommeldange/Gare - Limpertsberg/LTC (cs)

- La course 3780 dép. 07:43 change de catégorie 5.0 vers 7.2.
- La course 3780 dép. 07 :43 est supprimée.
- Pour l'horaire exact, veuillez consulter l'horaire sous forme PDF.

955 Luxembourg/Gare - Limpertsberg LTAM (cs)

- Changement de catégorie sur les courses suivantes :
6615 dép. 15:35 6.2 devient 5.0.
6911 dép. 16:25 8.0 devient 7.2.
3790 dép. 07 :45 devient 6.0 devient 6.2
3760 dép. 07 :40 devient 6.0 devient 6.2
- Adaptation de la course 3762 dép. 07:40 devient 3790 dép. 07:45
- Pour l'horaire exact, veuillez consulter l'horaire sous forme PDF.

965 Luxembourg/Gare – Lënster Lycée

- Ajout d'une nouvelle course 3676 dép. 07 :26
- Pour l'horaire exact, veuillez consulter l'horaire sous forme PDF.

968 Luxembourg/Gare - Cents I.N.S. (cs)

- Mise en cohérence des arrêts Cents-Hamm Quai 3 et Cents-Hamm Quai 4.
- Pour l'itinéraire exact et l'horaire, veuillez consulter l'horaire sous forme PDF.

972 Luxembourg/Centre - Geesseknäppchen (cs)

- Suppression de la course 3808 dép. 07 :48
- La course 5890 dép. 13 :35 change de catégorie 6.0 vers 6.2.
- Pour l'horaire exact, veuillez consulter l'horaire sous forme PDF.



975 Luxembourg/Gare – Geesseknäppchen

- Suppression des courses suivantes :
3792 (Bollig) dép. 07:45
3778 (Bollig) dép. 07:43
- La course 5291 dép. 11 :55 change de catégorie 7.2 vers 5.0.
- Pour l'horaire exact, veuillez consulter l'horaire sous forme PDF.

980 Luxembourg/Gare - LTPS Siège (cs)

- La course 6629 dép. 15:38 change de catégorie 8.0 vers 7.2.

983 Luxembourg - Cap/HMC

- Adaptation de la course 7061 dép. 16:50 devient 6971 dép. 16:35
- Pour l'horaire exact, veuillez consulter l'horaire sous forme PDF.

985 Emerange - Wintrange (cs)

- La course 3250 dép. 06 :15 change de catégorie 3.0 vers 5.0.
- Pour l'horaire exact, veuillez consulter l'horaire sous forme PDF.

990 Dommeldange/Ulzechtlycée - Mersch (cs)

- Introduction de l'arrêt Steinsel, Michel Rodange
- Pour l'itinéraire exact et l'horaire, veuillez consulter l'horaire sous forme PDF.

992 Allerborn - Troine/Oberwampach (service spécial)

- Mise en cohérence de la "Fahrart" sur toutes les courses, S (course d'une ligne scolaire) devient N.S. (course scolaire intègre dans une ligne normale).